



Le réseau professionnel des enseignants

Focus sur les fonctionnalités majeures



LES GRANDES BRIQUES FONCTIONNELLES

Briques fonctionnelles

Réseau social professionnel

- ↘ Créer son profil, se présenter, constituer son réseau, créer et animer des groupes de discussion et de travail, commenter, partager, recommander, Viaéduc est le lieu privilégié d'échange entre pairs.

Personnalisation

- ↘ Créer sa page personnelle, suivre son agenda, rester maître de son profil et des informations envoyées par le réseau, Viaéduc s'adapte à chacun pour devenir le lien de l'enseignant vers son univers professionnel.

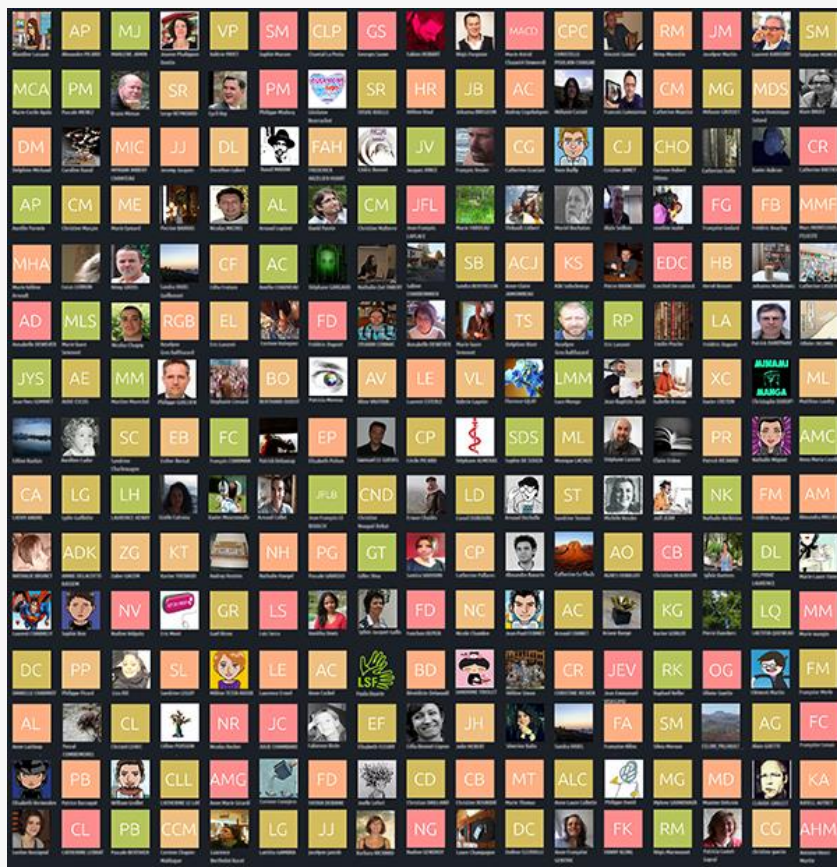
Ressources

- ↘ Accéder à des ressources de qualité, gratuites ou payantes, produites par les enseignants ou par des éditeurs professionnels, socialiser ces ressources, encourager les échanges et les commentaires des enseignants, Viaéduc favorise le partage, la diffusion et la qualification par les pairs des ressources

Collaboration

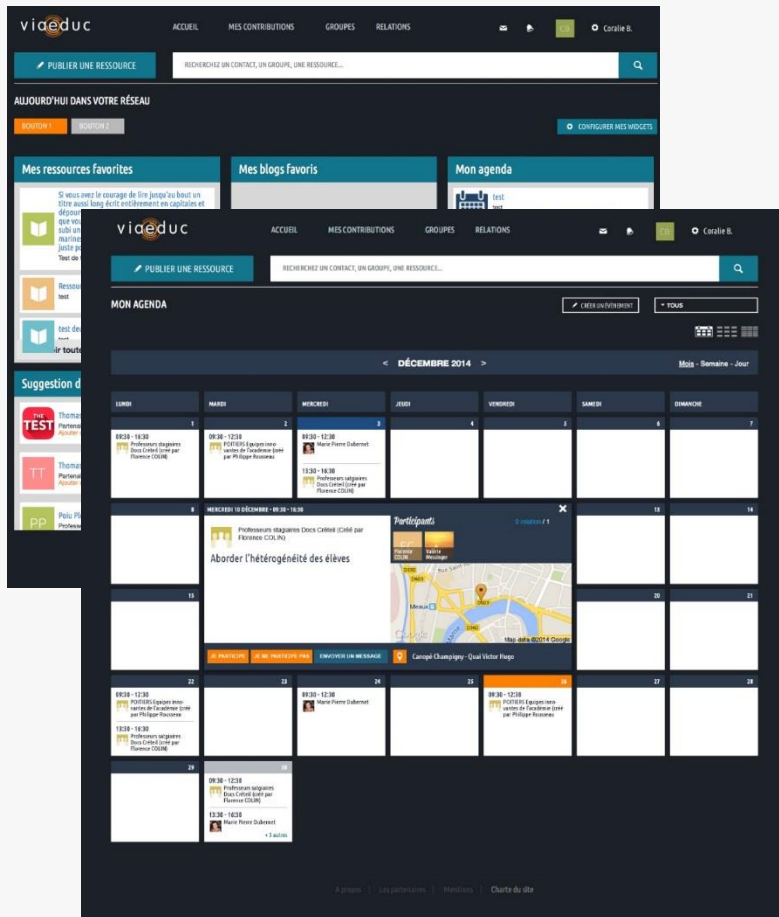
- ↘ Développer l'intelligence collective, les nouvelles méthodes de travail en réseau, stimuler la co-création et la collaboration, Viaéduc apporte aux communautés professionnelles d'enseignants les outils pour faciliter leur travail et améliorer leurs échanges

Réseau social professionnel



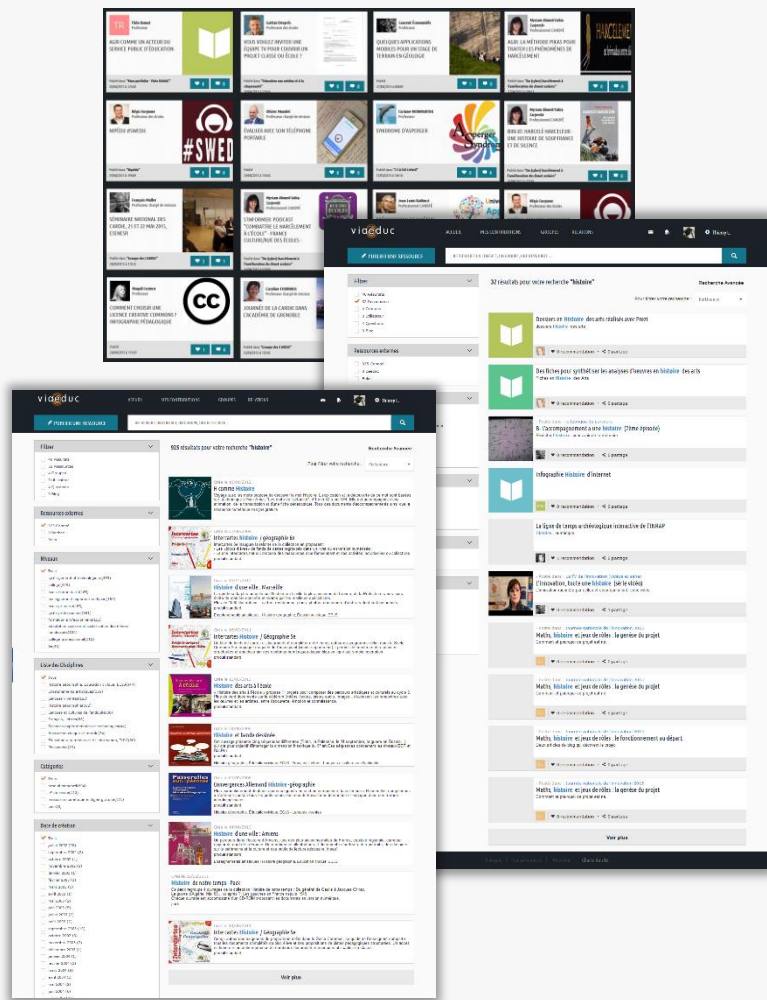
- profil personnel
- messagerie interne
- mise en relation
- blogs personnel
- publication de ressources
- commentaire de ressources

Personnalisation



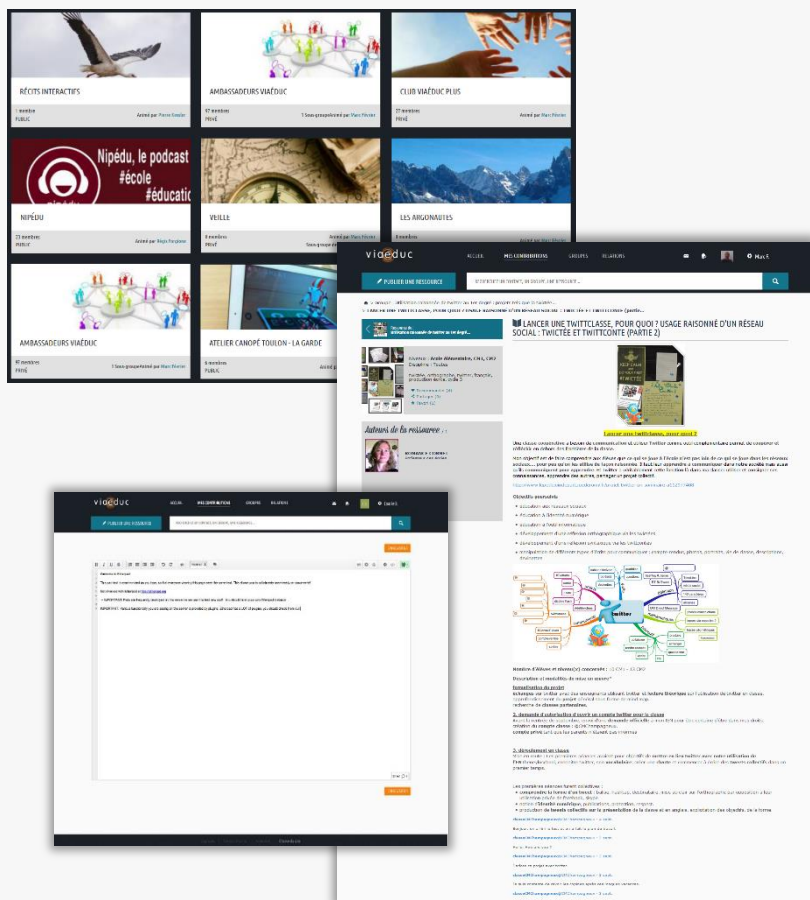
- tableau de bord personnel
- agenda
- confidentialité
- notifications
- conseils et suggestions personnalisés

Ressources



- recherche de ressources édités par des pairs ou par des éditeurs professionnels
- accès à des entrepôts externes, gratuits ou payants
- facilités de création des ressources (un auteur ou plusieurs, brouillons)
- outils de partage : commentaires, recommandations, mise en favori...

Collaboration

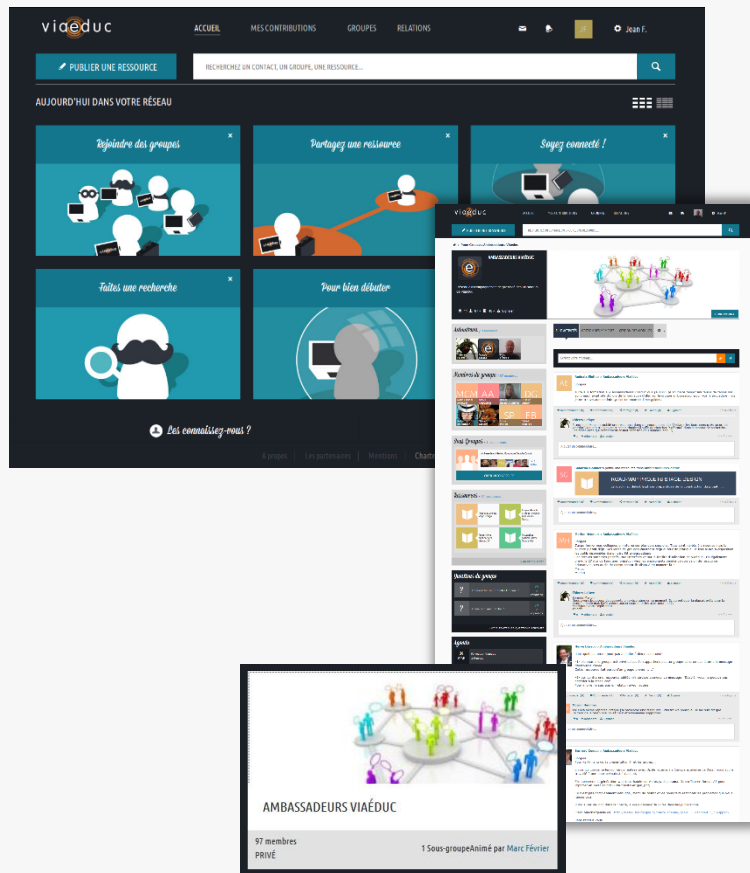


- différents types de groupes (public / privé / sur invitation)
- outils collaboratifs de groupes : agenda, sondages, fil RSS, etc.
- questions/réponses
- création de ressources à plusieurs en asynchrone
- création de ressources en synchrone

Accès à des services tiers
au travers de l'API Viaéduc,
connexions possibles vers

- des ENT
- des plateformes partenaires
- des outils externes

Et aussi

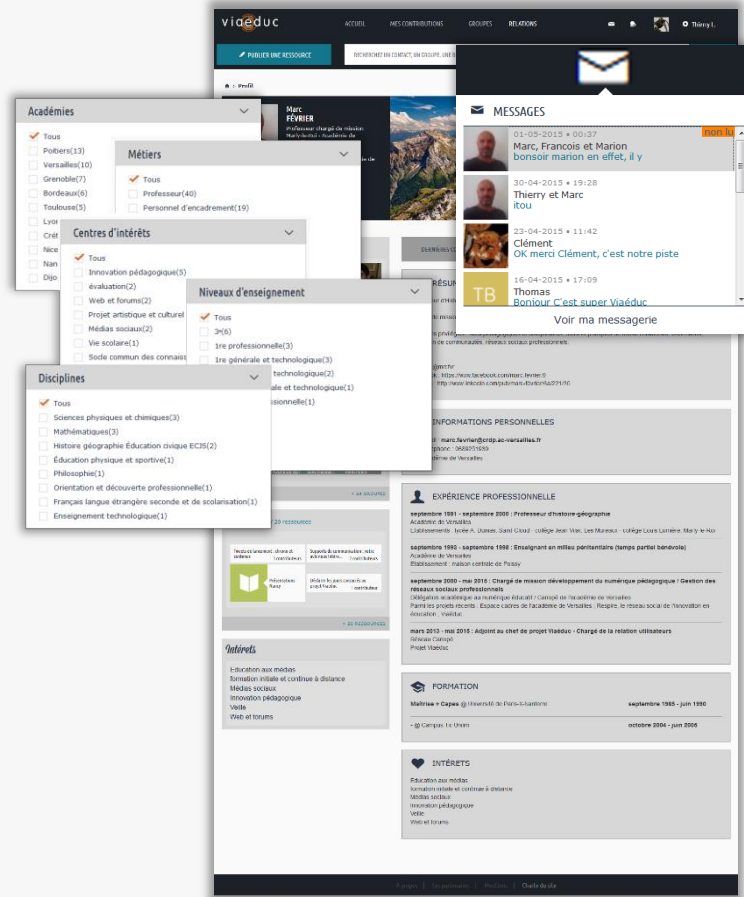


- parcours d'accueil des nouveaux inscrits
- animation éditoriale et pédagogique par les ambassadeurs du réseau Canopé



FOCUS SUR DES FONCTIONNALITÉS PHARES

Relations et contacts



- trouver des collègues par nom, niveau, discipline...
- consulter les profils
- voir les relations, les groupes, les contributions, les blogs
- se mettre en relation
- échanger par la messagerie avec deux, trois, quatre collègues ... ou davantage

Création de ressources

La créativité -- Interview de Sir Kevin Robinson

Fichiers joints (doc, xls, ...)

Illustration de la ressource : (W / H)

Descrivez votre ressource en quelques mots :

Disciplines abordées :

Niveaux d'enseignement :

Co-auteurs de la ressource :

Publié dans :

Groupe :

Indexation de la ressource (optionnel)

La créativité, pourquoi et comment ? Fausses idées, composantes de la créativité. Objectifs pour l'éducation, science et créativité... Entretien avec Sir Ken Robinson et François Taddéi.

Toutes les disciplines du secondaire

Toutes les disciplines du Primaire

Tous niveaux

Tous niveaux

Sarah Lachise

Le numérique

DELPHINE ROUX-BELICAUD a publié une ressource dans Les petits savoirs ont de la valeur

DET FRIE GYMNASIUM: UN LYCÉE DÉMOCRATIQUE AU DANEMARK
un lycée démocratique au Danemark

Recommander (3) Commenter (3) Partager (0) Favori (0) 0 y a un jour

Philippe Rousseau
Bonjour,
A la lecture du descriptif de ton reportage vidéo, je pense spontanément au CEPRHO qui met en place une démocratie lycéenne qui va au-delà de ce qui existe dans les structures "classiques"
<http://veducol.education.fr/expertise/consulte/fiche/index.php?fiche=11276>
0 y a 10 heures

Stéphanie Cagny
Je vais le partager sur le groupe de l'Académie de Limoges si vous voulez bien car cela est très intéressant.
0 y a 7 heures

Delphine Roux- belicaud
Bonjour,
En effet, il y a des similitudes avec le CEPRHO et leurs heures d'après-midi. La différence fondamentale est que le lycée démocratique de Copenhague n'est pas conçu spécifiquement pour accueillir des élèves décrocheurs. Certains, sont de très bons élèves, motivés, mais qui décident de vivre une autre scolarité, ce sont d'ailleurs parfois des élèves qui maîtrisent bien le système scolaire classique. Pour finir, j'ai vu des élèves très démotivés, un climat scolaire sain et des enseignants très engagés, très présents (et très fatigués) d'écouter qu'il n'y a plus de chef d'établissement pour l'instant.
Merci à Stéphanie pour le partage.
0 y a 2 heures

Ajouter un commentaire...

- créer rapidement des ressources afin d'échanger sur des pratiques, de partager des informations...
- associer ses collègues et co-créer librement des ressources à plusieurs mains
- indexer ses ressources pour qu'elles puissent être retrouvées rapidement
- commenter, recommander, partager les ressources de ses collègues

Informations personnelles et confidentialité

The image shows a composite of three screenshots from the Viaéduc user interface. The top screenshot displays privacy settings for search and profile visibility, with dropdown menus set to 'Tout le monde'. The middle screenshot shows the 'Mon compte' (My account) settings page, with a sidebar menu and a main form for updating profile information like name, address, and school. The bottom screenshot shows notification preferences, with checkboxes for various actions like receiving messages or notifications via email or in-app.

- se présenter de manière complète : expérience, formation, centres d'intérêts, etc.
- gérer les flux d'informations du site : notifications, relai des messages ...
- contrôler finement qui peut voir quoi parmi ses informations personnelles
- inviter ses collègues à rejoindre Viaéduc et enrichir l'expérience

Tableau de bord personnel

The screenshot displays the 'viaeduc' personal dashboard. At the top, there's a navigation bar with 'ACCUEIL', 'MES CONTRIBUTIONS', 'GROUPE', and 'RELATIONS'. Below this is a search bar and a 'PUBLIER UNE RESSOURCE' button. The main content area is divided into several sections:

- Publications actives:** Lists recent publications such as 'Les Cahiers de l'Innovation, 2015, réseau des CARDIE' and 'LES TECHNIQUES QUI NOUS FACILITENT LA VIE...?'
- Education:** Features articles like 'Éduquez pour une planète verte: un enjeu (Éducation)' and 'Fabriquez l'adulte et le bateau lire de l'Éducation nationale [En société]'.
- biblio:** A section for book recommendations, including 'Bibliomaniacs.fr' and 'BIBLIO MANTACJ'.
- Mes ressources favorites:** Lists favorite resources, such as 'Mola mola en bas' and 'Elaborer une dé'.
- Mes brouillons:** Shows draft resources, including 'Nouvelle formule M1, doit on revoir la formation des M1?'.
- Pédagogique:** Contains articles like 'Le suivi individualisé des élèves est bien un problème' and 'Expresso du 05 mars 2015'.
- Mouvement plus facile cette année selon le Sgen:** A news item with a title and date.

At the bottom, there's a call to action: 'Aller sur le site www.cafepedagogique.net'.

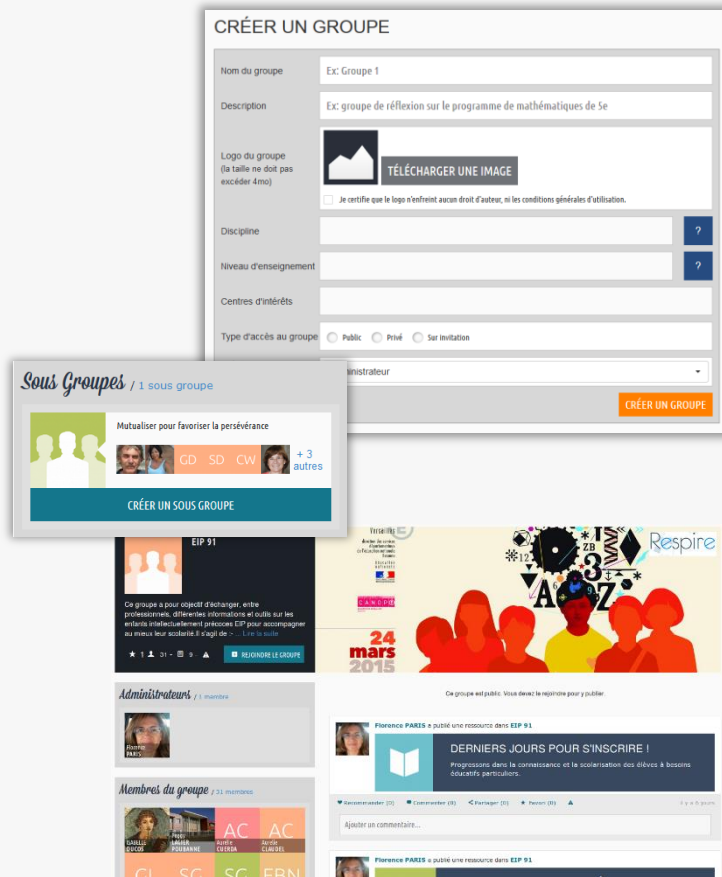
- avoir un aperçu général et personnalisé de son activité sur la plateforme
- choisir les informations à afficher et leur disposition
- rapatrier sur viaeduc les informations des réseaux sociaux tiers facebook et twitter et des flux RSS
- 12 blocs déjà disponibles

Agenda

The image displays the Viaéduc agenda interface. At the top, there is a calendar grid for the month of May 2015, with days of the week (LUNDI to DIMANCHE) as columns. Below the calendar, a detailed view of an event titled "Événement de : POTTERS - Equipes innovantes de l'académie (créé par Philippe Rousseau) Journée nationale de l'innovation" is shown. This view includes a "Participants" section with a profile picture, a map of the location (Lycée technologique Didier - Paris 19), and buttons for "JE PARTICIPE", "JE NE PARTICIPE PAS", and "ENVOYER UN MESSAGE". Below the event details, there is a grid of smaller event cards, each with a title, date, and a small image or icon, representing a filtered list of events.

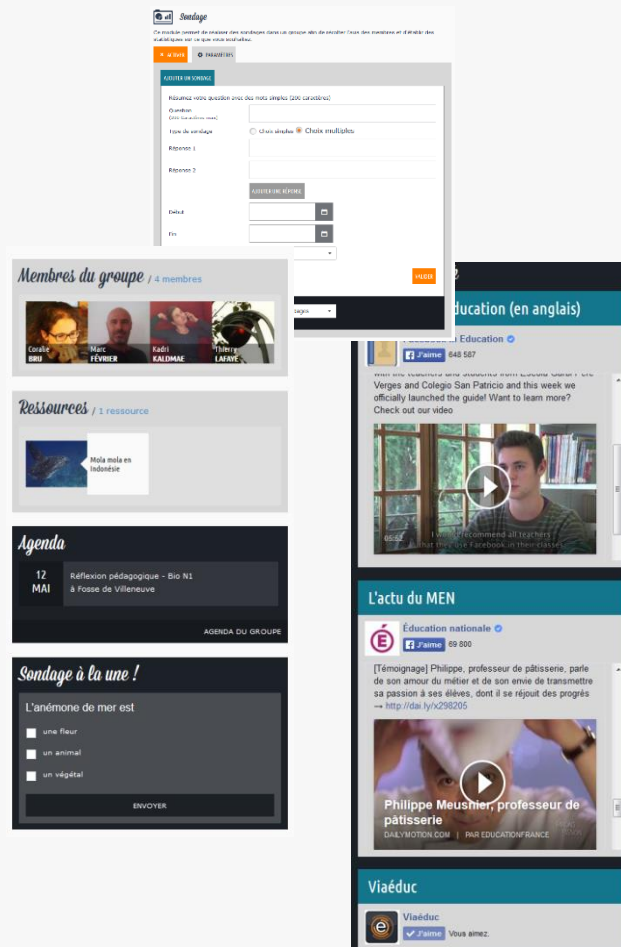
- voir d'un coup d'œil ses événements, ceux de ses groupes et de ses relations
- plusieurs vues disponibles pour une lisibilité maximale
- voir le détail de chaque l'événement avec sa géo localisation
- accéder à des vues filtrées : agenda personnel, agenda de groupe, etc.

Groupes de travail



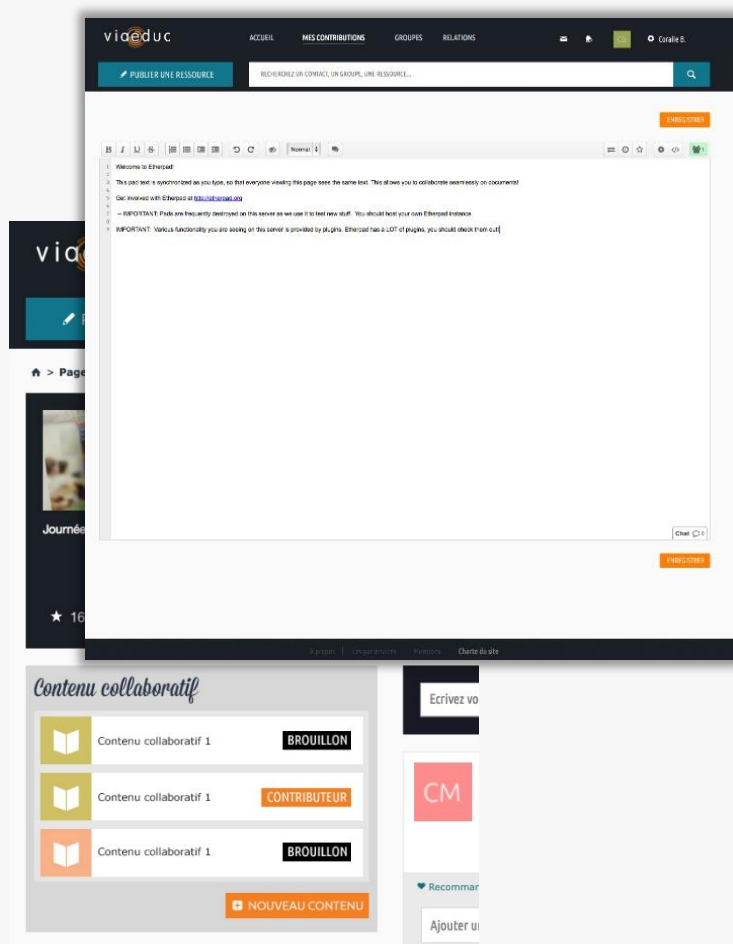
- créer librement un ou des groupes sans aucune limitation
- inviter ses relations, des membres de viaéduc ou même des personnes extérieures
- rendre son groupe public, privé ou même ... secret
- ouvrir des sous-groupes pour organiser sa communauté
- publier des ressources, commenter, dialoguer, échanger...

Modules collaboratifs des groupes



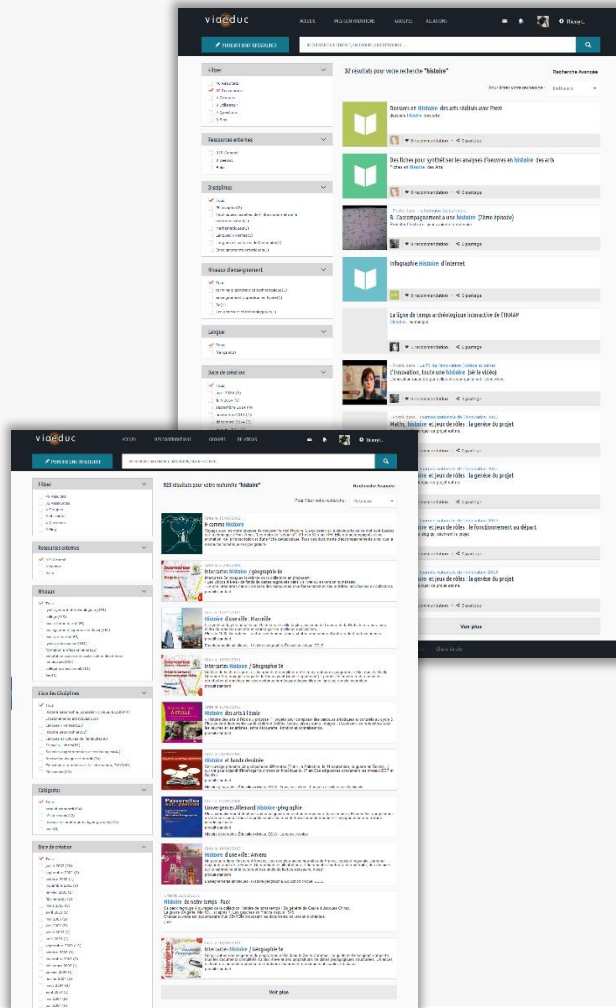
- animer et lancer les échanges au travers de sondages ou de questions / réponses réservées au groupe
- rythmer la vie de sa communauté avec l'agenda de groupe
- partager et diffuser des informations ciblées avec les modules facebook, twitter, rss

Création synchrone de documents



- dans un groupe, ouvrir un document et permettre à tous les membres de collaborer à son écriture, en même temps
- discuter de manière privée lors de la création du document grâce au *chat* privé
- revenir sur les anciennes versions, à tout moment et voir l'évolution du document
- exporter les documents finis sous forme de ressources Viaéduc afin de les partager

Recherche tous azimuts



- rechercher des ressources, des personnes, des groupes, des blogs, des questions...
- affiner sa recherche grâce à de nombreuses facettes adaptées au monde de l'éducation
- accéder à des offres de ressources externes gratuites ou payantes, en toute transparence

Une plateforme ouverte et connectée

Clé API accordée à des sites partenaires

- ↳ Des droits particuliers sont associés à chaque clé

Échange et synchronisation d'identité avec des sites extérieurs Une fois la personne connectée, et selon les besoins

- ↳ Récupération de ses informations personnelles, de ses contenus (publications, agendas, etc.), de la liste de ses groupes de travail, etc.
- ↳ Publication depuis le site externe vers Viaéduc (dans un ou plusieurs groupes ou de manière publique) : message privés, ressources, etc.

Moissonnage possible des ressources par Viaéduc

- ↳ L'interface réciproque est possible aujourd'hui et devra être industrialisée

Des éléments *javascript* permettront à des webmestres d'intégrer des liens vers Viaéduc

- ↳ Signaler un contenu dans un groupe ou sur son mur



LE RÉSEAU PROFESSIONNEL DES ENSEIGNANTS

Contact

contact@viaeduc.fr / T. 01 44 55 62 73 /  @Viaeduc